



PRESIDENCIA MUNICIPAL
H. AYUNTAMIENTO
2021-2024

Cuenta Pública 2022
MUNICIPIO DE TEQUISQUIAPAN
Consolidada

A large, stylized handwritten signature in black ink, appearing to be "R. RIVERA", is written over the bottom right portion of the page.

000001

Cuenta Pública 2022
MUNICIPIO DE TEQUISQUIAPAN, QRO.
Estado de Situación Financiera
Al 31 de Diciembre de 2022
(Cifras en Pesos)
Consolidado del Sector Paramunicipal

Concepto	2022	2021	Concepto	2022	2021
ACTIVO			PASIVO		
Activo Circulante	106,749	2,626,436	Pasivo Circulante	810,195	290,226
Efectivo y Equivalentes	1,922,551	1,322,009	Cuentas por Pagar a Corto Plazo	0	0
Derechos a Recibir Efectivo o Equivalentes	136	0	Documentos por Pagar a Corto Plazo	0	0
Derechos a Recibir Bienes o Servicios	0	0	Porción a Corto Plazo de la Deuda Pública a Largo Plazo	0	0
Inventarios	0	0	Títulos y Valores a Corto Plazo	0	0
Almacenes	0	0	Pasivos Diferidos a Corto Plazo	0	0
Estimación por Pérdida o Deterioro de Activos Circulantes	0	0	Fondos y Bienes de Terceros en Garantía y/o Administración a Corto Plazo	0	0
Otros Activos Circulantes	0	0	Provisiones a Corto Plazo	0	0
Total de Activos Circulantes	2,029,435	3,948,445	Otros Pasivos a Corto Plazo	0	0
Activo No Circulante	0	0	Total de Pasivos Circulantes	810,195	290,226
Inversiones Financieras a Largo Plazo	0	0	Pasivo No Circulante	0	0
Derechos a Recibir Efectivo o Equivalentes a Largo Plazo	0	0	Cuentas por Pagar a Largo Plazo	0	0
Bienes Inmuebles, Infraestructura y Construcciones en Proceso	3,649,202	2,892,610	Documentos por Pagar a Largo Plazo	0	0
Bienes Muebles	591,600	0	Deuda Pública a Largo Plazo	0	0
Activos Intangibles	-920,157	-519,647	Pasivos Diferidos a Largo Plazo	0	0
Depreciación, Deterioro y Amortización Acumulada de Bienes	0	0	Fondos y Bienes de Terceros en Garantía y/o en Administración a Largo Plazo	0	0
Activos Diferidos	0	0	Provisiones a Largo Plazo	0	0
Estimación por Pérdida o Deterioro de Activos no Circulantes	0	0	Total de Pasivos No Circulantes	0	0
Otros Activos no Circulantes	0	0	Total del Pasivo	810,195	290,226
Total de Activos No Circulantes	3,320,645	2,372,963	HACIENDA PÚBLICA/PATRIMONIO		
Total del Activo	5,350,080	6,321,407	Hacienda Pública/Patrimonio Contribuido	1,813,722	1,813,722
			Aportaciones	1,813,722	1,813,722
			Donaciones de Capital	0	0
			Actualización de la Hacienda Pública /Patrimonio	0	0
			Hacienda Pública/Patrimonio Generado	2,726,163	4,217,459
			Resultados del Ejercicio (Ahorro/Desahorro)	-1,491,296	399,037
			Resultados de Ejercicios Anteriores	4,217,459	3,818,422
			Revalúos	0	0
			Reservas	0	0
			Rectificaciones de Resultados de Ejercicios Anteriores	0	0
			Exceso o Insuficiencia en la Actualización de la Hacienda Pública/Patrimonio	0	0
			Resultado por Posición Monetaria	0	0
			Resultado por Tenencia de Activos no Monetarios	0	0
			Total Hacienda Pública/Patrimonio	4,539,885	6,031,181
			Total del Pasivo y Hacienda Pública /Patrimonio	5,350,080	6,321,407

Bajo protesta de decir verdad declaramos que los Estados Financieros y sus notas, son razonablemente correctos y son responsabilidad del emisor.

000002

Cuenta Pública 2022
MUNICIPIO DE TEQUISQUIAPAN, QRO.
Estado de Actividades
Del 1 de Enero al 31 de Diciembre de 2022
(Cifras en Pesos)
Consolidado del Sector Paramunicipal

Concepto	2022	2021
INGRESOS Y OTROS BENEFICIOS		
Ingresos de Gestión	1,482	378
Impuestos	0	0
Cuotas y Aportaciones de Seguridad Social	0	0
Contribuciones de Mejoras	0	0
Derechos	0	0
Productos	1,482	378
Aprovechamientos	0	0
Ingresos por Venta de Bienes y Prestación de Servicios	0	0
Participaciones, Aportaciones, Convenios, Incentivos Derivados de la Colaboración Fiscal, Fondos Distintos de Aportaciones, Transferencias, Asignaciones, Subsidios y Subvenciones, y Pensiones y Jubilaciones	15,222,254	14,130,876
Participaciones, Aportaciones, Convenios, Incentivos Derivados de la Colaboración Fiscal y Fondos Distintos de Aportaciones	0	0
Transferencias, Asignaciones, Subsidios y Subvenciones, y Pensiones y Jubilaciones	15,222,254	14,130,876
Otros Ingresos y Beneficios	380,395	272,733
Ingresos Financieros	0	0
Incremento por Variación de Inventarios	0	0
Disminución del Exceso de Estimaciones por Pérdida o Deterioro u Obsolescencia	0	0
Disminución del Exceso de Provisiones	0	0
Otros Ingresos y Beneficios Varios	380,395	272,733
Total de Ingresos y Otros Beneficios	15,604,130	14,403,987
GASTOS Y OTRAS PÉRDIDAS		
Gastos de Funcionamiento	15,587,758	11,812,074
Servicios Personales	9,495,670	7,145,825
Materiales y Suministros	1,625,154	1,043,832
Servicios Generales	4,446,934	3,622,416
Transferencias, Asignaciones, Subsidios y Otras Ayudas	1,127,159	1,981,913
Transferencias Internas y Asignaciones al Sector Público	0	0
Transferencias al Resto del Sector Público	0	0
Subsidios y Subvenciones	0	0
Ayudas Sociales	1,004,461	1,981,913
Pensiones y Jubilaciones	122,698	0
Transferencias a Fideicomisos, Mandatos y Contratos Análogos	0	0
Transferencias a la Seguridad Social	0	0
Donativos	0	0
Transferencias al Exterior	0	0
Participaciones y Aportaciones	0	0
Participaciones	0	0
Aportaciones	0	0
Convenios	0	0
Intereses, Comisiones y Otros Gastos de la Deuda Pública	0	0
Intereses de la Deuda Pública	0	0
Comisiones de la Deuda Pública	0	0
Gastos de la Deuda Pública	0	0
Costo por Coberturas	0	0
Apoyos Financieros	0	0
Otros Gastos y Pérdidas Extraordinarias	400,510	210,963
Estimaciones, Depreciaciones, Deterioros, Obsolescencia y Amortizaciones	400,510	210,963
Provisiones	0	0
Disminución de Inventarios	0	0
Aumento por Insuficiencia de Estimaciones por Pérdida o Deterioro u Obsolescencia	0	0
Aumento por Insuficiencia de Provisiones	0	0
Otros Gastos	0	0
Inversión Pública	0	0
Inversión Pública no Capitalizable	0	0
Total de Gastos y Otras Pérdidas	17,095,427	14,004,943
Resultados del Ejercicio (Ahorro/Desahorro)	-1,491,296	399,037


Debajo protesta de decir verdad declaramos que los Estados Financieros y sus notas, son razonablemente correctos y son responsabilidad del emisor.

000003

Cuenta Pública 2022
MUNICIPIO DE TEQUISQUIAPAN, QRO.
Estado de Variación en la Hacienda Pública
Del 1 de Enero al 31 de Diciembre de 2022
(Cifras en Pesos)
Consolidado del Sector Paramunicipal

Concepto	Hacienda Pública / Patrimonio Contribuido	Hacienda Pública / Patrimonio Generado de Ejercicios Anteriores	Hacienda Pública / Patrimonio Generado del Ejercicio	Exceso o Insuficiencia en la Actualización de la Hacienda Pública / Patrimonio	TOTAL
Hacienda Pública/ Patrimonio Contribuido Neto de 2021	1,813,722				1,813,722
Aportaciones	1,813,722	0	0	0	1,813,722
Donaciones de Capital	0	0	0	0	0
Actualización de la Hacienda Pública/Patrimonio	0	0	0	0	0
Hacienda Pública/Patrimonio Generado Neto de 2021		3,818,422	399,037		4,217,459
Resultados del Ejercicio (Ahorro/Desahorro)	0	0	399,037	0	399,037
Resultados de Ejercicios Anteriores	0	3,818,422	0	0	3,818,422
Revalúos	0	0	0	0	0
Reservas	0	0	0	0	0
Rectificaciones de Resultados de Ejercicios Anteriores	0	0	0	0	0
Exceso o Insuficiencia en la Actualización de la Hacienda Pública/Patrimonio Neto de 2021				0	0
Resultado por Posición Monetaria	0	0	0	0	0
Resultado por Tenencia de Activos no Monetarios	0	0	0	0	0
Hacienda Pública/Patrimonio Neto Final de 2021	1,813,722	3,818,422	399,037	0	6,031,181
Cambios en la Hacienda Pública/Patrimonio Contribuido Neto de 2022	0				0
Aportaciones	0	0	0	0	0
Donaciones de Capital	0	0	0	0	0
Actualización de la Hacienda Pública/Patrimonio	0	0	0	0	0
Variaciones de la Hacienda Pública/Patrimonio Generado Neto de 2022		399,037	-1,890,333		-1,491,296
Resultados del Ejercicio (Ahorro/Desahorro)	0	0	-1,491,296	0	-1,491,296
Resultados de Ejercicios Anteriores	0	399,037	-399,037	0	0
Revalúos	0	0	0	0	0
Reservas	0	0	0	0	0
Rectificaciones de Resultados de Ejercicios Anteriores	0	0	0	0	0
Cambios en el Exceso o Insuficiencia en la Actualización de la Hacienda Pública/Patrimonio Neto de 2022				0	0
Resultado por Posición Monetaria	0	0	0	0	0
Resultado por Tenencia de Activos no Monetarios	0	0	0	0	0
Hacienda Pública/Patrimonio Neto Final de 2022	1,813,722	4,217,459	-1,491,296	0	4,539,885


Bajo protesta de decir verdad declaramos que los Estados Financieros y sus notas, son razonablemente correctos y son responsabilidad del emisor.


000004

Cuenta Pública 2022
MUNICIPIO DE TEQUISQUIAPAN, QRO.
 Estado de Cambios en la Situación Financiera
 Del 1 de Enero al 31 de Diciembre de 2022
 (Cifras en Pesos)
 Consolidado del Sector Paramunicipal

Concepto	Origen	Aplicación
ACTIVO	2,920,197	1,948,870
Activo Circulante	2,519,687	600,678
Efectivo y Equivalentes	2,519,687	0
Derechos a Recibir Efectivo o Equivalentes	0	600,542
Derechos a Recibir Bienes o Servicios	0	136
Inventarios	0	0
Almacenes	0	0
Estimación por Pérdida o Deterioro de Activos Circulantes	0	0
Otros Activos Circulantes	0	0
Activo No Circulante	400,510	1,348,192
Inversiones Financieras a Largo Plazo	0	0
Derechos a Recibir Efectivo o Equivalentes a Largo Plazo	0	0
Bienes Inmuebles, Infraestructura y Construcciones en Proceso	0	0
Bienes Muebles	0	756,592
Activos Intangibles	0	591,600
Depreciación, Deterioro y Amortización Acumulada de Bienes	400,510	0
Activos Diferidos	0	0
Estimación por Pérdida o Deterioro de Activos no Circulantes	0	0
Otros Activos no Circulantes	0	0
PASIVO	519,969	0
Pasivo Circulante	519,969	0
Cuentas por Pagar a Corto Plazo	519,969	0
Documentos por Pagar a Corto Plazo	0	0
Porción a Corto Plazo de la Deuda Pública a Largo Plazo	0	0
Títulos y Valores a Corto Plazo	0	0
Pasivos Diferidos a Corto Plazo	0	0
Fondos y Bienes de Terceros en Garantía y/o Administración a Corto Plazo	0	0
Provisiones a Corto Plazo	0	0
Otros Pasivos a Corto Plazo	0	0
Pasivo No Circulante	0	0
Cuentas por Pagar a Largo Plazo	0	0
Documentos por Pagar a Largo Plazo	0	0
Deuda Pública a Largo Plazo	0	0
Pasivos Diferidos a Largo Plazo	0	0
Fondos y Bienes de Terceros en Garantía y/o en Administración a Largo Plazo	0	0
Provisiones a Largo Plazo	0	0
HACIENDA PÚBLICA/PATRIMONIO	399,037	1,890,333
Hacienda Pública/Patrimonio Contribuido	0	0
Aportaciones	0	0
Donaciones de Capital	0	0
Actualización de la Hacienda Pública/Patrimonio	0	0
Hacienda Pública/Patrimonio Generado	399,037	1,890,333
Resultados del Ejercicio (Ahorro/Desahorro)	0	1,890,333
Resultados de Ejercicios Anteriores	399,037	0
Revalúos	0	0
Reservas	0	0
Rectificaciones de Resultados de Ejercicios Anteriores	0	0
Exceso o Insuficiencia en la Actualización de la Hacienda Pública/Patrimonio	0	0
Resultado por Posición Monetaria	0	0
Resultado por Tenencia de Activos no Monetarios	0	0

Bajo protesta de decir verdad declaramos que los Estados Financieros y sus notas, son razonablemente correctos y son responsabilidad del emisor.

[Firma]

 000005

Cuenta Pública 2022
MUNICIPIO DE TEQUISQUIAPAN, QRO.
Estado de Flujos de Efectivo
Del 1 de Enero al 31 de Diciembre de 2022
(Cifras en Pesos)
Consolidado del Sector Paramunicipal

Concepto	2022	2021
Flujos de Efectivo de las Actividades de Operación		
Origen	15,604,130	14,403,987
Impuestos	0	0
Cuotas y Aportaciones de Seguridad Social	0	0
Contribuciones de Mejoras	0	0
Derechos	0	0
Productos	1,482	378
Aprovechamientos	0	0
Ingresos por Venta de Bienes y Prestación de Servicios	380,395	272,733
Participaciones, Aportaciones, Convenios, Incentivos Derivados de la Colaboración	0	0
Fiscal y Fondos Distintos de Aportaciones	0	0
Transferencias, Asignaciones, Subsidios y Subvenciones, y Pensiones y Jubilaciones	15,222,254	14,130,876
Otros Orígenes de Operación	0	0
Aplicación	16,775,626	14,085,259
Servicios Personales	9,495,670	7,145,825
Materiales y Suministros	1,624,806	1,043,832
Servicios Generales	4,429,449	3,613,427
Transferencias Internas y Asignaciones al Sector Público	0	0
Transferencias al Resto del Sector Público	0	0
Subsidios y Subvenciones	0	0
Ayudas Sociales	1,004,461	1,981,913
Pensiones y Jubilaciones	122,698	0
Transferencias a Fidelcomisos, Mandatos y Contratos Análogos	0	0
Transferencias a la Seguridad Social	0	0
Donativos	0	0
Transferencias al Exterior	0	0
Participaciones	0	0
Aportaciones	0	0
Convenios	0	0
Otras Aplicaciones de Operación	98,542	300,262
Flujos Netos de Efectivo por Actividades de Operación	-1,171,496	318,728
Flujos de Efectivo de las Actividades de Inversión		
Origen	0	0
Bienes Inmuebles, Infraestructura y Construcciones en Proceso	0	0
Bienes Muebles	0	0
Otros Orígenes de Inversión	0	0
Aplicación	1,348,192	322,680
Bienes Inmuebles, Infraestructura y Construcciones en Proceso	0	0
Bienes Muebles	756,592	322,680
Otras Aplicaciones de Inversión	591,600	0
Flujos Netos de Efectivo por Actividades de Inversión	-1,348,192	-322,680
Flujos de Efectivo de las Actividades de Financiamiento		
Origen	0	0
Endeudamiento Neto	0	0
Interno	0	0
Externo	0	0
Otros Orígenes de Financiamiento	0	0
Aplicación	0	0
Servicios de la Deuda	0	0
Interno	0	0
Externo	0	0
Otras Aplicaciones de Financiamiento	0	0
Flujos Netos de Efectivo por Actividades de Financiamiento	0	0
Incremento/Disminución Neta en el Efectivo y Equivalentes al Efectivo	-2,519,687	-3,952
Efectivo y Equivalentes al Efectivo al Inicio del Ejercicio	2,626,436	2,630,388
Efectivo y Equivalentes al Efectivo al Final del Ejercicio	106,749	2,626,436

Bajo protesta de decir verdad declaramos que los Estados Financieros y sus notas, son razonablemente correctos y son responsabilidad del emisor.

000006

Municipio de Tequisquiapan Querétaro

Cuenta Pública 2022

Notas a los Estados Financieros Consolidados

Al 31 de Diciembre de 2022

(Pesos)

Ente Público: MUNICIPIO DE TEQUISQUIAPAN QUERETARO

Notas de Desglose

I. El Activo está integrado de la siguiente manera:

1. Efectivo y Equivalentes.

Concepto	2022	2021
SISTEMA MUNICIPAL DIF	106,748.64	2,626,435.88
INSTITUTO MUNICIPAL DE LA MUJER	0	0
INSTITUTO MUNICIPAL DE LA JUVENTUD	0	0
LA CASA DEL ARTESANO	0	0
Suma	106,748.64	2,626,435.88

Bajo protesta de decir verdad declaramos que los Estados Financieros y sus Notas son razonablemente correctos y responsabilidad del emisor

000007

Municipio de Tequisquiapan Querétaro

2. Derechos a recibir Efectivo o Equivalentes.


Concepto	2022	2021
SISTEMA MUNICIPAL DIF	1,922,550.65	1,322,008.66
INSTITUTO MUNICIPAL DE LA MUJER	0	0
INSTITUTO MUNICIPAL DE LA JUVENTUD	0	0
LA CASA DEL ARTESANO	0	0
Suma	1,922,550.65	1,322,008.66

3. Inventarios y Almacenes.

Concepto	2022	2021
SISTEMA MUNICIPAL DIF	0	0
INSTITUTO MUNICIPAL DE LA MUJER	0	0
INSTITUTO MUNICIPAL DE LA JUVENTUD	0	0
LA CASA DEL ARTESANO	0	0
Suma	0	0

4. Inversiones Financieras.

Concepto	2022	2021
SISTEMA MUNICIPAL DIF	0	0
INSTITUTO MUNICIPAL DE LA MUJER	0	0
INSTITUTO MUNICIPAL DE LA JUVENTUD	0	0
LA CASA DEL ARTESANO	0	0
Suma	0	0



000008

Bajo protesta de decir verdad declaramos que los Estados Financieros y sus Notas son razonablemente correctos y responsabilidad del emisor

Municipio de Tequisquiapan Querétaro

5. Bienes Muebles, Inmuebles e Intangibles.

Concepto	2022	2021
SISTEMA MUNICIPAL DIF	4,240,801.89	2,892,610.17
INSTITUTO MUNICIPAL DE LA MUJER	0	0
INSTITUTO MUNICIPAL DE LA JUVENTUD	0	0
LA CASA DEL ARTESANO	0	0
Suma	4,240,801.89	2,892,610.17

6. Otros Activos.

Concepto	2022	2021
SISTEMA MUNICIPAL DIF	0	0
INSTITUTO MUNICIPAL DE LA MUJER	0	0
INSTITUTO MUNICIPAL DE LA JUVENTUD	0	0
LA CASA DEL ARTESANO	0	0
Suma	0	0

II. Pasivo.

El pasivo se encuentra integrado de la siguiente manera:

Concepto	2022	2021
SISTEMA MUNICIPAL DIF	810,195.30	290,226.23
INSTITUTO MUNICIPAL DE LA MUJER	0	0
INSTITUTO MUNICIPAL DE LA JUVENTUD	0	0
LA CASA DEL ARTESANO	0	0
Suma	810,195.30	290,226.23

Bajo protesta de decir verdad declaramos que los Estados Financieros y sus Notas son razonablemente correctos y responsabilidad del emisor

000009

Municipio de Tequisquiapan Querétaro

III. Notas al Estado de Variación de la Hacienda Pública/Patrimonio.

El patrimonio total presentado se encuentra integrado de la siguiente manera:

Concepto	Hacienda Pública / Patrimonio Contribuido	Hacienda Pública / Patrimonio Generado de Ejercicios Anteriores	Hacienda Pública / Patrimonio Generado del Ejercicio	Ajustes por Cambios de Valor	Total
SISTEMA MUNICIPAL DIF	1,813,722.00	4,217,459.01	-1,491,296.15	0	4,539,884.86
INSTITUTO MUNICIPAL DE LA MUJER	0	0	0	0	0
INSTITUTO MUNICIPAL DE LA JUVENTUD	0	0	0	0	0
LA CASA DEL ARTESANO	0	0	0	0	0
Suma	1,813,722.00	4,217,459.01	-1,491,296.15	0	4,539,884.86

IV. Notas al Estado de Actividades.

1. Los ingresos se integran de la siguiente manera:

Concepto	2022	2021
SISTEMA MUNICIPAL DIF	15,604,130.38	14,403,986.65
INSTITUTO MUNICIPAL DE LA MUJER	0	0
INSTITUTO MUNICIPAL DE LA JUVENTUD	0	0
LA CASA DEL ARTESANO	0	0
Suma	15,604,130.38	14,403,986.65

Bajo protesta de decir verdad declaramos que los Estados Financieros y sus Notas son razonablemente correctos y responsabilidad del emisor

000010

Municipio de Tequisquiapan Querétaro


2. Los gastos se integran de la siguiente manera:

Concepto	2022	2021
SISTEMA MUNICIPAL DIF	17,095,426.53	14,004,949.41
INSTITUTO MUNICIPAL DE LA MUJER	0	0
INSTITUTO MUNICIPAL DE LA JUVENTUD	0	0
LA CASA DEL ARTESANO	0	0
Suma	17,095,426.53	14,004,949.41

V. Notas al Estado de Flujo de Efectivo.

1. Flujo de Efectivo de las Actividades de Operación:

Concepto	2022	2021
SISTEMA MUNICIPAL DIF	-1,171,495.52	318,727.99
INSTITUTO MUNICIPAL DE LA MUJER	0	0
INSTITUTO MUNICIPAL DE LA JUVENTUD	0	0
LA CASA DEL ARTESANO	0	0
Suma	-1,171,495.52	318,727.99



000011

Bajo protesta de decir verdad declaramos que los Estados Financieros y sus Notas son razonablemente correctos y responsabilidad del emisor

Municipio de Tequisquiapan Querétaro

2. Flujo de Efectivo de las Actividades de Inversión.

Concepto	2022	2021
SISTEMA MUNICIPAL DIF	-1,348,191.72	-322,679.65
INSTITUTO MUNICIPAL DE LA MUJER	0	0
INSTITUTO MUNICIPAL DE LA JUVENTUD	0	0
LA CASA DEL ARTESANO	0	0
Suma	-1,348,191.72	-322,679.65

3. Flujo de Efectivo de las Actividades de Financiamiento:

Concepto	2022	2021
SISTEMA MUNICIPAL DIF	0	0
INSTITUTO MUNICIPAL DE LA MUJER	0	0
INSTITUTO MUNICIPAL DE LA JUVENTUD	0	0
LA CASA DEL ARTESANO	0	0
Suma	0	0

Notas de Memoria

Se encuentran disponibles en las notas de cada ente público que integran.

Notas de Gestión Administrativa

Se encuentran disponibles en las notas de cada ente público que integran.

Bajo protesta de decir verdad declaramos que los Estados Financieros y sus Notas son razonablemente correctos y responsabilidad del emisor

000012